



Herzen nach Farbe zählen

Auf der Spielvorlage zum Ausdrucken befinden sich 96 Herzen in 9 verschiedenen Farben. Die Mitspieler sollen die Herzen nach Farben zählen und auf ihre Zählliste aufschreiben.

Das Spiel trainiert die Konzentration und die visuelle Wahrnehmung – geeignet besonders für Muttertag und Valentinstag.

Die Anforderung ist durchschnittlich.



Weiteres Beschäftigungsmaterial für Muttertag und den Frühling gibt es unter:

[Goldjahre.de](https://www.Goldjahre.de) & [Goldjahre.com](https://www.Goldjahre.com)

Anleitung


Die Beschäftigung ist besonders für Muttertag und Valentinstag geeignet. Auf der Spielvorlage sind 96 Herzen in 9 verschiedenen Farben abgebildet. Die Mitspieler sollen die Herzen nach Farbe zählen und ihr Zählergebnis aufschreiben.

- 1.** Jeder Mitspieler bekommt eine Spielvorlage, eine Zählliste und einen Stift.
- 2.** Die Mitspieler können nun die Herzen abzählen und auch durchstreichen.
- 3.** Die Anzahl der Herzen werden auf der Zählliste eingetragen.
- 4.** Die Zähllisten der Mitspieler werden mit dem Lösungsblatt verglichen.
- 5.** Jeder Mitspieler bekommt ein kleines Herz aus Schokolade oder Fruchtgummi!

Tipps:

Das Spiel ist schwieriger wenn ohne Durchstreichen gezählt wird. Laminieren Sie die Spielpläne, dann kann das Material immer wieder benutzt und auch desinfiziert werden.

Herzen nach Farbe zählen



Meine Zählliste

Name:



Datum:





Herzen insgesamt:

Lösung

Name:

Datum:



Herzen insgesamt: 96